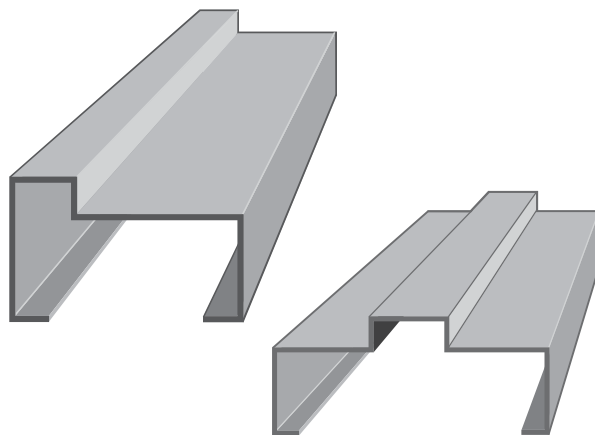




Descripción

Marco con tope sencillo y marco de doble tope abatible hacia el interior y puerta mosquitera hacia el exterior.



USO

Elaboración de puertas de acero

CARACTERÍSTICAS

Ligero
Resistente

VENTAJAS:

- Resistencia a la corrosión
- Mejor adherencia de la pintura de acabado

Modelos:



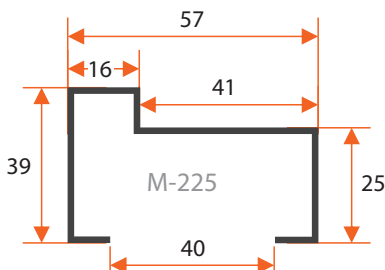
Tope Sencillo



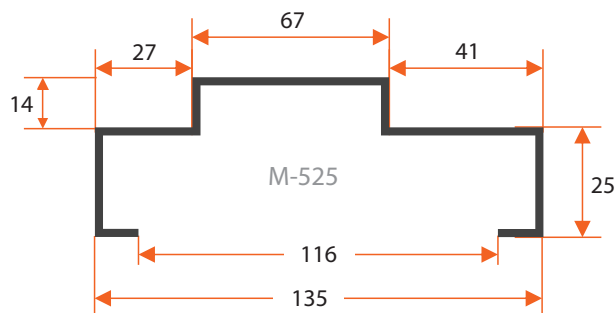
Tope Doble

Especificaciones

Bastidor de Puertas



Medidas de referencia en milímetros



PRODUCTO	Calibre	Largo (metros)	Galvanizado		Negro Pintado		Pzas. X paquete	
			Peso aprox. m (kg)	Peso aprox. pieza m (kg)	Peso aprox. m (kg)	Peso aprox. pieza m (kg)		
Tope Sencillo	M-225	18	5.5	1.32	7.28	1.30	7.15	144
			20	5.5	1.02	5.65	1.00	5.51
Tope Doble	M-525	20	5.5	1.59	8.75	1.55	8.52	126

PERFIL GALVANIZADO

Es galvanizado con recubrimiento color verde que ofrece mayor resistencia a la corrosión y mejor adherencia de la pintura de acabado.



PERFIL NEGRO PINTADO

Cuenta con recubrimiento orgánico que previene la oxidación durante el almacenaje y promueve la adherencia de la pintura de acabado.

